# Обзор моделей/Описание характеристик, Тип А

## Плиссе типа АО 10 (свободно висящие жалюзи для прямоугольных вертикальных окон, дверей и поворотно–откидных окон)

Жалюзи из полиэстера, плиссированные, со стабильными складками шириной 20 мм для стандартных материалов, 25 мм для Duette®.

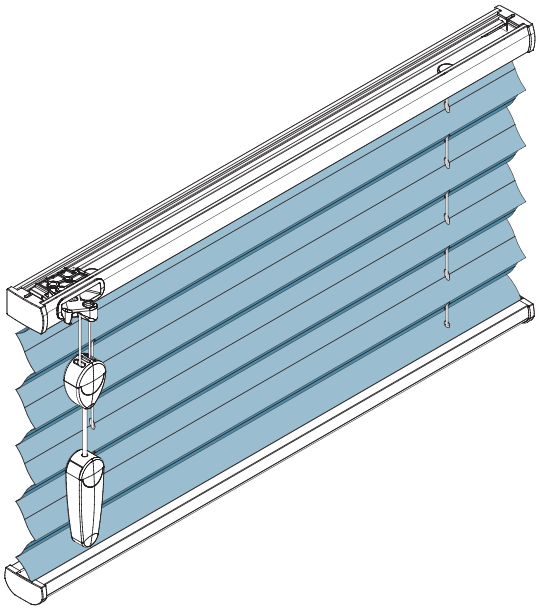

**Материалы:** стандартные цвета профиля (по выбору): белый, и металлик. Окраска согласно RAL, по запросу.
*Plissee и Duette®*
**Размеры верхнего профиля:** глубина 22 мм, высота 14 мм.
**Размеры нижнего профиля:** глубина 22 мм, высота 12 мм.

Пластмассовые детали изготовлены из высококачественных материалов, стойких к ультрафиолетовому излучению, по цвету согласованы с окраской профиля.
**Управление:** Веревочное, фиксация в любом нужном положении при помощи патентованного фиксатора шнура, угол наклона шнура 80°, угол установки жалюзи 10° – 20°. Предусмотрено устройство для уменьшения длины шнура, высота регулируется (запатентовано).
**Монтаж:** крепление верхнего профиля при помощи скрытых универсальных кронштейнов с пластиковыми заглушками.
**Дополнительные компоненты:** кронштейны для ПВХ окон, боковые направляющие.

## Другие типы (свободно висящие жалюзи для прямоугольных вертикальных окон, дверей и поворотно–откидных окон)

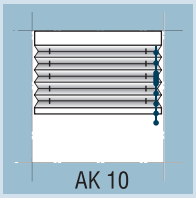


**— Тип АК 10 Plissee**
**Такой же, как тип АО 10**, но используется с цепочным управлением.
*Для тканей Plissee и Duette®:*
**Размеры верхнего профиля:** 28 мм глубина, 34 мм высота.
**Размеры нижнего профиля:** 22 мм глубина, 12 мм высота.

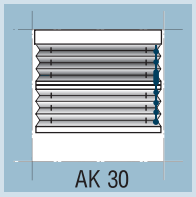


**— Тип АК 30 Plissee**
**Такой же, как тип АК 10**, но выполняется из двух различных материалов, например, для затенения рабочего места перед монитором.
**Размеры верхнего профиля:** 28 мм глубина, 34 мм высота.
**Размеры соединительного профиля**
22 мм глубина, 14 мм высота.
**Размеры нижнего профиля:** 22 мм глубина, 12 мм высота.

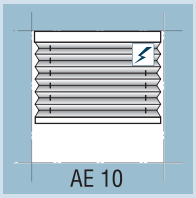


**— Тип АЕ 10 Plissee**
**Такой же, как тип АО 10**, но для управления используется электродвигатель 24 В.
*Для Plissee и Duette®:*
**Размеры верхнего профиля:** 28 мм глубина, 34 мм высота.
**Размеры нижнего профиля:** 22 мм глубина, 12 мм высота.

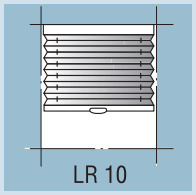


**— Тип LR 10 Plissee**
Бескордовая система, для управления используется пружинный блок.
*Для тканей Plissee и Duette®:*
**Размеры верхнего профиля:** 46 мм глубина, 35 мм высота.
**Размеры нижнего профиля:** 30 мм глубина, 12 мм высота.

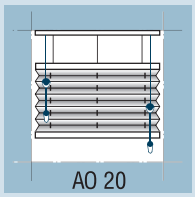


**— Тип АО 20 Plissee**
**Такой же, как тип АО 10**, однако материал с помощью транспортного профиля может свободно перемещаться по вертикали, например, для затемнения рабочего места перед монитором.
*Для Plissee и Duette®:*
**Размеры верхнего профиля:** 22 мм глубина, 14 мм высота.
**Размеры транспортного профиля**
22 мм глубина, 14 мм высота.
**Размеры нижнего профиля:** 22 мм глубина, 12 мм высота.

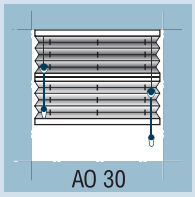


**— Тип АО 30 Plissee**
**Такой же, как тип АО 10**, но выполняется из двух различных материалов, например, для затенения рабочего места перед монитором.
**Размеры верхнего профиля:** 22 мм глубина, 34 мм высота.
**Размеры соединительного профиля**
22 мм глубина, 14 мм высота.
**Размеры нижнего профиля:** 22 мм глубина, 12 мм высота.

# Обзор моделей/Описание характеристик, Тип B

## Плиссе, тип BB 10 (модель с натяжением для прямоугольных вертикальных окон, дверей, поворотных и поворотно–откидных окон)

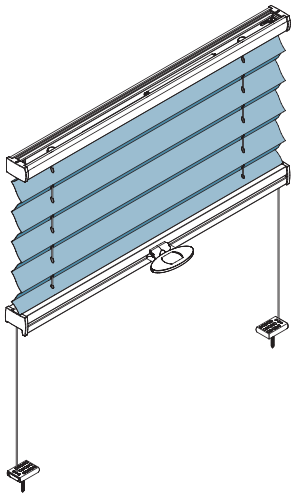

**Жалюзи из полиэстера, плиссированные, со стабильными складками шириной 20 мм для стандартных материалов, 25 мм – для Duette.**

**Материалы:** стандартные цвета профиля (по выбору): белый и металлик, окраска согласно RAL, по запросу.

*Для Plissee и Duette:*
**Размеры верхнего профиля:** глубина 22 мм, высота 14 мм.
**Размеры управляющего профиля:** глубина 22 мм, высота 20 мм.

Пластмассовые детали из высококачественных материалов, стойких к ультрафиолетовому излучению, по цвету согласованы с окраской профиля. Ручка управления из прозрачного пластика.
**Управление:** при помощи ручки на нижнем профиле, автоматическая фиксация жалюзи в любом положении, возможно управление на расстоянии при помощи управляющего стержня (за дополнительную плату), высота жалюзи регулируется (запатентовано).
**Монтаж:** крепление верхнего профиля при помощи универсальных кронштейнов, крепление держателей нити при помощи шурупов.
**Дополнительные компоненты:** кронштейны для окон ПВХ, боковые направляющие.

## Другие типы (модели с натяжением для прямоугольных вертикальных окон, дверей, поворотных и поворотно–откидных окон)

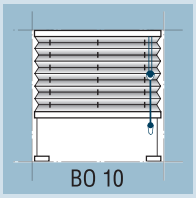


**— Plissee типа BO 10**
**Как и тип BB 10**, но с веревочным управлением.
*Для Plissee и Duette:*
**Размеры верхнего профиля:** глубина 22 мм, высота 14 мм.
**Размеры нижнего профиля:** глубина 22 мм, высота 20 мм.

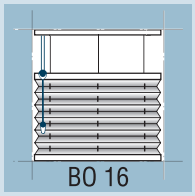


**— Plissee типа BO 16**
**Как и тип BB 10**, но с веревочным управлением, направление закрытия – к верхнему профилю.
*Для Plissee и Duette :*
**Размеры верхнего профиля:** глубина 22 мм, высота 14 мм.
**Размеры нижнего профиля:** глубина 22 мм, высота 14 мм.
**Размеры управляющего профиля:** глубина 22мм, высота 14мм.

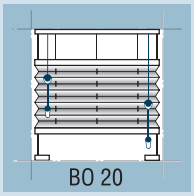


**— Plissee типа BO 20**
**Как и тип BB 20**, но с веревочным управлением, устройством для уменьшения длины шнура и фиксатором шнура.
*Для Plissee и Duette:*
**Размеры верхнего профиля:** глубина 22 мм, высота 14 мм.
**Размеры транспортного профиля:** глубина 22 мм, высота 20 мм.
**Размеры нижнего профиля:** глубина 22 мм, высота 20 мм.
**Управление:** двумя шнурами, фиксация жалюзи в любом положении по вертикали при помощи левого и правого держателей шнура (патентованных).

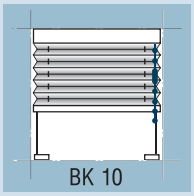


**— Plissee типа BK 10**
**Как и тип BB 10**, но с цепочным механизмом и бесконечной цепочкой.
*Для Plissee и Duette :*
**Размеры верхнего профиля:** глубина 28 мм, высота 34 мм.
**Размеры нижнего профиля:** глубина 22 мм, высота 20 мм.
**Управление:** при помощи цепочного механизма с передаточным отношением 1 : 1 и цепочки.

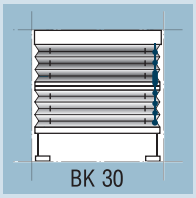


**— Plissee типа BK 30**
**Как и тип BK 10**, но выполняется из двух различных материалов, например, для затенения рабочего места перед монитором.
*Для Plissee и Duette :*
**Размеры верхнего профиля:** глубина 28 мм, высота 34 мм.
**Размеры соединительного профиля**
22 мм глубина, 14 мм высота.
**Размеры нижнего профиля:** глубина 22 мм, высота 20 мм.

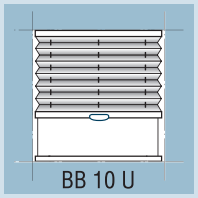


**— Тип BB 10 U**
Как и тип **BB 10**, но с натяжным профилем внизу.
*Для Plissee и Duette®:*
**Размеры верхнего профиля:** глубина 22 мм, высота 14 мм.
**Размеры управляющего профиля:** глубина 22 мм, высота 20 мм.
**Размеры натяжного профиля:** глубина 17 мм, высота 9 мм
**Управление:** при помощи ручки управления на нижнем профиле.

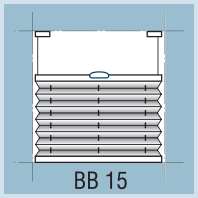


**— Тип BB 15**
Как и тип **BB 10**, но направление закрытия – к верхнему профилю.
*Для Plissee и Duette®:*
**Размеры верхнего управляющего профиля:** глубина 22 мм, высота 20 мм.
**Размеры нижнего профиля:** глубина 22 мм, высота 14 мм.
**Управление:** при помощи ручки управления на верхнем профиле.

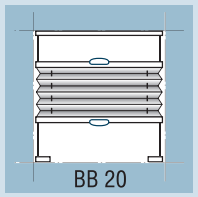


**— Plissee типа BB 20**
**Как и тип BB 10**, но материал жалюзи можно фиксировать при помощи двух управляющих профилей в любом положении по вертикали, например, для затенения рабочих мест, оборудованных мониторами.
*Для Plissee и Duette :*
**Размеры верхнего профиля:** глубина18 мм, высота 9 мм.
**Размеры управляющих профиля (профилей):** глубина 22 мм, высота 20 мм.
**Управление:** при помощи ручки на обоих управляющих профилях.

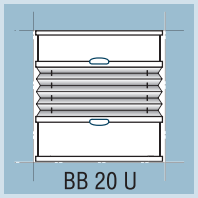


**— Тип BB 20 U**
Как и тип **BB 10**, но с двумя подвижными профилями и натяжным профилем сверху и снизу (рекомендуется для монтажа в проем при скосе монтажной поверхности более 20°.
*Для тканей Plissee и Duette®:*
**Размеры управляющих профилей:** глубина 22 мм, высота 20 мм.
**Размеры натяжных профилей:** глубина 17 мм, высота 9 мм.
**Управление:** при помощи ручки управления на обоих управляющих профилях.

# Обзор моделей/Описание характеристик, Тип B

## Другие типы (модели с натяжением для прямоугольных вертикальных окон, дверей, поворотных и поворотно–откидных окон)

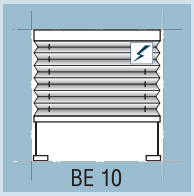


**— Plissee типа BE 10**
**Как и тип BB 10**, но с электродвигателем, 24 В.
*Для Plissee и Duette :*
**Размеры верхнего профиля:** глубина 28 мм, высота 34 мм.
**Размеры нижнего профиля:** глубина 22 мм, высота 20 мм.
**Управление:** от электродвигателя 24 В, с дополнительными органами управления за дополнительную плату (переключатель или пульт дистанционного управления). Может комбинироваться с системой группового и автоматического управления.

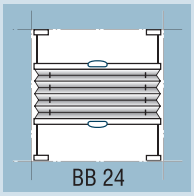


**— Plissee типа BB 24**
**Как и тип BB 10**, но материал жалюзи можно фиксировать при помощи двух профилей в любом положении по вертикали, например, для затенения рабочих мест, оборудованных мониторами.
*Для Plissee и Duette:*
**Размеры профилей:** глубина 22 мм, высота 20 мм.
**Управление:** при помощи ручки на обоих управляющих профилях.
**Крепление:** при помощи четырех держателей корда.

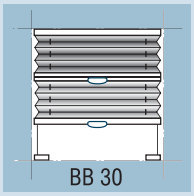


**— Plissee типа BB 30**
**Как и тип BB 10**, но выполнен из двух различных материалов, например, для затенения рабочих мест, оборудованных мониторами.
*Для Plissee и Duette:*
**Размеры верхнего профиля:** глубина 22 мм, высота 14 мм, глубина 22 мм, высота 20 мм.
**Размеры соединительного профиля:** глубина 22 мм, высота 14 мм.
**Размеры управляющих профилей:** глубина 22 мм, высота 20 мм, глубина 34 мм, высота 18 мм.
**Управление:** при помощи ручки на обоих управляющих профилях.

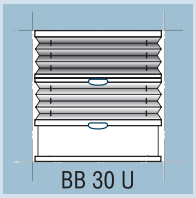


**— Тип BB 30 U**
Как и тип **BB 10**, но выполнен из двух различных материалов с натяжным профилем внизу.
*Для Plissee и Duette® :*
**Размеры верхнего профиля:** глубина 22 мм, высота 14 мм
**Размеры управляющего профиля:** глубина 22 мм, высота 20 мм.
**Размеры соединительного профиля:** глубина 22 мм, высота 14 мм.
**Размеры натяжного профиля:** глубина 17 мм, высота 9 мм.
**Управление:** при помощи ручки управления на обоих подвижных профилях.

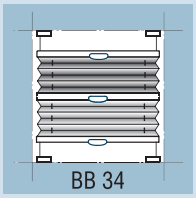


**— Тип BB 34**
Как и тип **BB 10**, но выполнен из двух различных материалов, с тремя подвижными профилями, позволяющими фиксировать их в любом положении по вертикали.
*Для тканей Plissee и Duette® :*
**Размеры управляющих профилей:** глубина 22 мм, высота 20 мм.
**Размеры соединительного профиля:** глубина 22 мм, высота 14 мм.
**Управление:** при помощи ручки управления на обоих управляющих профилях.
**Крепление:** при помощи четырех держателей корда.

# Обзор моделей/Описание характеристик, Тип A I B

## Plissee типа AO 40 (свободно висящие жалюзи для вертикальных окон сложных форм, поворотных и поворотно–откидных окон с одним скосом сверху)

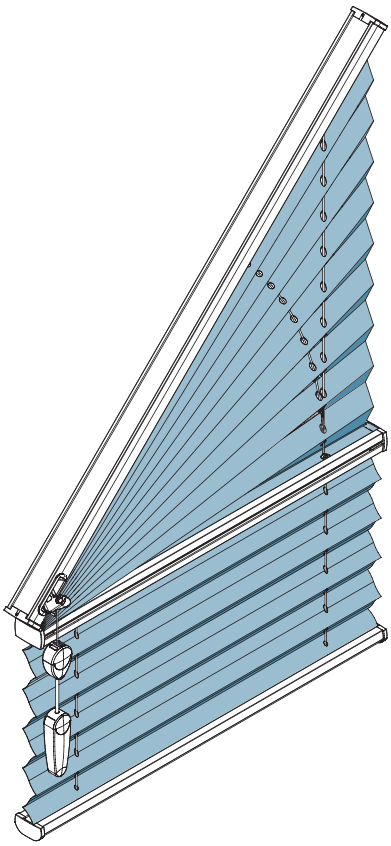

**Жалюзи из полиэстера, плиссированные, со стабильными складками шириной 20 мм для стандартных материалов, 25 мм – для Duette®.**

**Материалы:** Стандартные цвета профиля (по выбору): белый и металлик. Окраска согласно RAL, по запросу.

*Для Plissee и Duette®:*

**Размеры верхнего профиля:** глубина 22 мм, высота 14 мм.

**Размеры соединительного и нижнего профилей:** глубина 22 мм, высота 14 мм.

Пластмассовые детали из высококачественных материалов, стойких к ультрафиолетовому излучению, по цвету согласованы с окраской профиля.

**Управление:** с нижней стороны при помощи шнура, фиксация жалюзи в любом положении посредством патентованного фиксатора шнура, угол наклона шнура 80°, угол установки жалюзи 10° – 20°, высота жалюзи регулируется (запатентовано). При угле скоса более 25° в комплект поставки не входит тормоз шнура, но включено устройство для намотки шнура с целью его фиксации.

**Монтаж:** крепление при помощи универсальных кронштейнов с пластиковыми заглушками.

**Дополнительные компоненты:** кронштейны для окон ПВХ.

## Другие типы (свободно висящие жалюзи и жалюзи с натяжением для вертикальных окон, поворотных и поворотно–откидных окон с одним или двумя скосами)

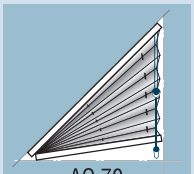

AO 70

**— Plissee типа AO 70**

**Как и тип AO 40**, но для жалюзи в виде прямоугольного треугольника.

*Для Plissee и Duette:*

**Размеры верхнего профиля:** глубина 22 мм, высота 14 мм.

**Размеры нижнего профиля:** глубина 22 мм, высота 12 мм.

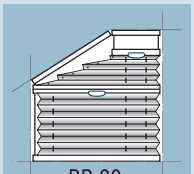

BB 80

**— Plissee типа BB 80**

Модель с натяжением для пятиугольных вертикальных окон со скосом сверху. Жалюзи из полиэстера, плиссированные, со стабильными складками шириной 20 мм для стандартных материалов, 25 мм – для Duette.

**Материалы:** верхние и нижние профили поставляются по выбору заказчика окрашенными в белый или цвет металлик; окраска согласно RAL, по запросу.

*Для Plissee и Duette:*

**Размеры профилей:** глубина 22 мм, высота 14 мм.

Пластмассовые детали выполнены из высококачественных материалов, стойких к ультрафиолетовому излучению, по цвету согласованы с окраской профиля. Ручка управления из прозрачного пластика.

**Управление:** с помощью ручек на обоих управляющих профилях, фиксация жалюзи в любом положении, возможно управление на расстоянии при помощи управляющего стержня (за дополнительную плату), высота жалюзи регулируется (запатентовано).

**Монтаж:** крепление при помощи универсальных кронштейнов с пластиковыми заглушками.

**Дополнительные компоненты:** кронштейны для окон ПВХ.

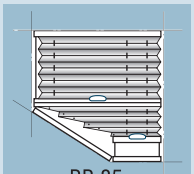

BB 85

**— Plissee типа BB 85**

Модель с натяжением для пятиугольных вертикальных окон со скосом внизу.

**Как и тип BB 80**, но со скосом внизу.

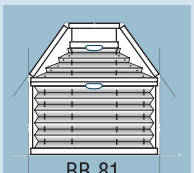

BB 81

**— Plissee типа BB 81**

Модель с натяжением для шестиугольных вертикальных окон со скосами сверху.

**Как и тип BB 80**, но с двумя скосами сверху.

# Обзор моделей/Описание характеристик, Тип A I B

## Другие типы (свободно висящие жалюзи и жалюзи с натяжением для вертикальных окон, поворотных и поворотно–откидных окон с одним или двумя скосами)

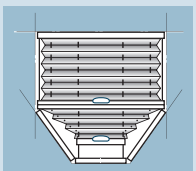
BB 86

**— Plissee типа BB 86**
Модель с натяжением для шестиугольных вертикальных окон, поворотных и поворотно–откидных окон со скосами внизу.
**Как и тип BB 81**, но с двумя скосами внизу.

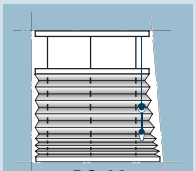
BO 60

**— Plissee типа BO 60**
Модель с натяжением для шестиугольных вертикальных окон, поворотных и поворотно–откидных окон с одним боковым скосом (прямоугольная трапеция). При большой разнице по ширине вверху и внизу поставляется боковой натяжной профиль.
Жалюзи из полиэстера, плиссированные, со стабильными складками шириной 20 мм для стандартных материалов, 25 мм – для Duette.
**Материалы:** верхние и нижние профили поставляются по выбору заказчика окрашенными в белый и антрацитовый (металлик) цвета; окраска согласно RAL, по запросу.
*Для тканей Plissee и Duette:*
**Размеры верхнего профиля:** глубина 22 мм, высота 14 мм.
**Размеры транспортного профиля:** глубина 22 мм, высота 14 мм.
**Размеры нижнего профиля:** глубина 22 мм, высота 12 мм.
Пластмассовые детали выполнены из высококачественных материалов, стойких к ультрафиолетовому излучению, по цвету согласованы с окраской профиля.
**Управление:** с помощью шнура, фиксация жалюзи в любом положении при помощи патентованного фиксатора шнура, угол наклона шнура 80°, угол установки жалюзи 10° , декоративная кисточка на конце шнура и устройство для уменьшения его длины.
**Монтаж:** крепление при помощи универсальных кронштейнов с пластиковыми заглушками.
**Дополнительные компоненты:** кронштейны для окон ПВХ.

BO 61

**— Plissee типа BO 61**
Модель с натяжением для вертикальных окон, поворотных и поворотно–откидных окон с двумя боковыми скосами (трапеция), при большой разнице по ширине верхнего и нижнего профиля поставляется боковой натяжной профиль.
**Как и тип BO 60**, но с двумя скосами.

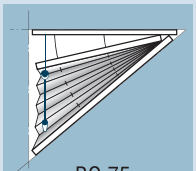
BO 75

**— Plissee типа BO 75**
Модель с натяжением для вертикальных окон, поворотных и поворотно–откидных окон в виде треугольника.
**Как и тип BO 60**, но с одним скосом внизу и прямым углом сверху.

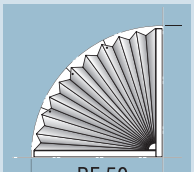
BF 50

**— Plissee типа BF 50**
Модель для вертикальных окон, поворотных и поворотно–откидных окон в виде четверти круга, с прямолинейной частью внизу, жалюзи из полиэстера, плиссированные, со стабильными складками шириной 20 мм для стандартных материалов, 25 мм – для Duette.
**Материалы:** стандартные цвета профиля (по выбору): белый и металлик; окраска согласно RAL, по запросу
*Для Plissee и Duette:*
**Размеры профилей:** глубина 22 мм, высота 14 мм.
Пластмассовые детали выполнены из высококачественных материалов, стойких к ультрафиолетовому излучению, по цвету согласованы с окраской профилей.
**Управление:** нет, неподвижные солнцезащитные жалюзи.
**Монтаж:** крепление профиля при помощи универсальных кронштейнов с пластиковыми заглушками; материал по окружности фиксируется через отверстия с люверсами.

BF 51

**— Plissee типа BF 51**
Модель для вертикальных окон, поворотных и поворотно–откидных окон в виде полукруга, с прямой частью внизу.
**Как и тип BF 50**, но в виде полукруга.

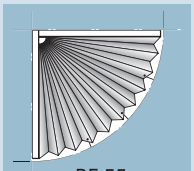
BF 55

**— Plissee типа BF 55**
Модель для вертикальных окон, поворотных и поворотно–откидных окон в виде четверти круга, с прямой частью сверху.
**Как и тип BF 50**, но с прямой частью сверху.

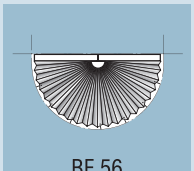
BF 56

**— Plissee типа BF 56**
Модель для вертикальных окон, поворотных и поворотно–откидных окон в виде полукруга, с прямой частью сверху.
**Как и тип BF 55**, но в виде полукруга.

# Обзор моделей/Описание характеристик, Тип A I B

## Другие типы (свободно висящие жалюзи и жалюзи с натяжением для вертикальных окон, поворотных и поворотно–откидных окон с одним или двумя скосами)

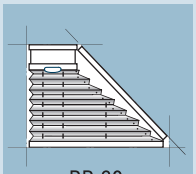

BB 60

**— Plissee типа BB 60**
Модель с натяжением для вертикальных окон, поворотных и поворотно– откидных окон с одним боковым скосом (прямоугольная трапеция) с натяжным боковым и верхним профилями.
*Для тканей Plissee и Duette:*
**Размеры верхнего и бокового профилей:** глубина 17 мм, высота 9 мм.
**Размеры управляющего профиля:** глубина 22 мм, высота 20 мм.
**Размеры нижнего профиля:** глубина 22 мм, высота 14 мм.
**Управление:** при помощи ручки управления.
**Крепление** – универсальные кронштейны.

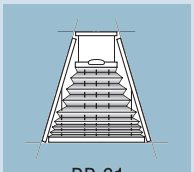

BB 61

**— Plissee типа BB 61**
Модель с натяжением для вертикальных окон, поворотных и поворотно– откидных окон с двумя боковыми скосами (трапеция) с натяжными боковыми и верхним профилями.
*Для тканей Plissee и Duette:*
**Размеры верхнего и боковых профилей:** глубина 17 мм, высота 9 мм.
**Размеры управляющего профиля:** глубина 22 мм, высота 20 мм.
**Размеры нижнего профиля:** глубина 22 мм, высота 14 мм.
**Управление:** при помощи ручки управления.
**Крепление** – универсальные кронштейны.

BB 70

**— Plissee типа BB 70**
Модель с натяжением для вертикальных окон, поворот–ных и поворотно– откидных треугольных окон с одним боковым скосом с натяжными боковыми профилями. Фиксация верхнего профиля с помощью монтажного профиля.
*Для тканей Plissee и Duette:*
**Размеры верхнего и бокового профилей:** глубина 17 мм, высота 9 мм.
**Размеры управляющего профиля:** глубина 22 мм, высота 20 мм.
**Размеры нижнего профиля:** глубина 22 мм, высота 14 мм.
**Управление:** при помощи ручки управления.
**Крепление** – универсальные кронштейны.

BB 71

**— Plissee типа BB 71**
Модель с натяжением для вертикальных окон, поворотных и поворотно– откидных треугольных окон с одним боко–вым скосом с натяжными боковыми профилями.
Как и тип **BB 70**, но равнобедренный треугольник, вершина сверху.

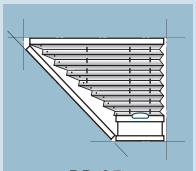

BB 65

**— Plissee типа BB 65**
Модель с натяжением для вертикальных окон, поворотных и поворотно– откидных окон с боковым скосом снизу
Как и тип **BB 60**, но со скосом снизу.

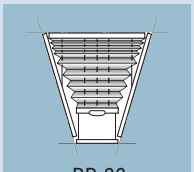

BB 66

**— Plissee типа BB 66**
Модель с натяжением для вертикальных окон, поворотных и поворотно– откидных окон с двумя боковыми скосами снизу.
Как и тип **BB 61**, но со скосами снизу.

BB 75

**— Plissee типа BB 75**
Модель с натяжением для вертикальных окон, поворотных и поворотно– откидных треугольных окон с одним боко–вым скосом с натяжными боковыми профилями.
Как и тип **BB 70**, но вершина внизу.

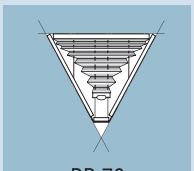

BB 76

**— Plissee типа BB 76**
Модель с натяжением для вертикальных окон, поворотных и поворотно– откидных треугольных окон с одним боко–вым скосом с натяжными боковыми профилями.
Как и тип **BB 70**, но равнобедренный треугольник, вершина снизу.

# Обзор моделей/Описание характеристик, Тип D

## Плиссе типа DB 10 (модель с натяжением для прямоугольных окон, расположенных в плоскости крыши, или раздвижных окон, макс. наклон оконной рамы 60°)

**Жалюзи из полиэстера, плиссированные, со стабильными складками шириной 20 мм для стандартных материалов, 25 мм – для Duette.**

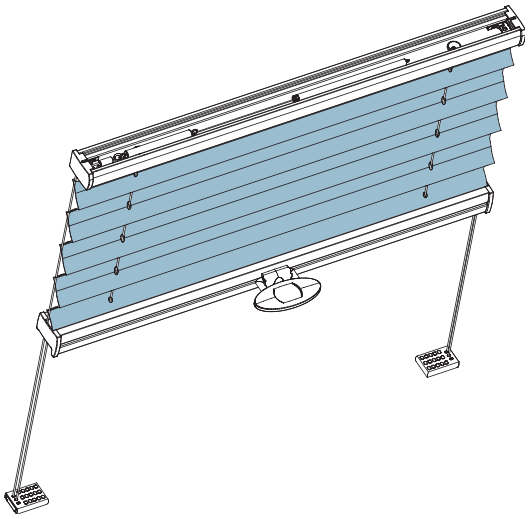

**Материалы:** стандартные цвета профиля: белый и металлик; окраска согласно RAL, по запросу.

*Для Plissee и Duette:*

**Размеры верхнего профиля:** глубина 22 мм, высота 14 мм.

**Размеры управляющего профиля:** глубина 22 мм, высота 20 мм.

Пластмассовые детали выполнены из высококачественных материалов, стойких к ультрафиолетовому излучению, по цвету согласованы с окраской профилей, ручка управления из прозрачного пластика, трос стальной серого цвета.

**Управление:** с помощью ручки на управляющем рельсе, фиксация жалюзи в любом нужном положении, возможно управление на расстоянии при помощи управляющего стержня (за дополнительную плату), высота жалюзи регулируема (запатентовано). Вертикальная поддержка при помощи бокового внешнего стального троса.

**Монтаж:** крепление верхнего профиля при помощи универсальных кронштейнов с пластиковыми заглушками, крепление держателя нити с помощью шурупов.

**Дополнительные компоненты:** боковые направляющие (за дополнительную плату).

## Другие типы (модель с натяжением для прямоугольных окон, расположенных в плоскости крыши, или раздвижных окон, макс. наклон оконной рамы 60°)

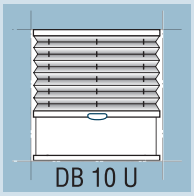


**— Plissee типа DB 10 U**

Как и тип **DB 10**, но с натяжным профилем внизу.

*Для Plissee и Duette:*

**Размеры верхнего профиля:** глубина 22 мм, высота 14 мм.

**Размеры управляющего профиля:** глубина 22 мм, высота 20 мм.

**Размеры натяжного профиля:** глубина 17 мм, высота 9 мм.

**Управление:** при помощи ручки управления на нижнем профиле.

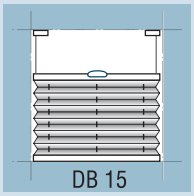


**— Plissee типа DB 15**

Как и тип **DB 10**, но направление закрытия – к верхнему профилю.

*Для Plissee и Duette:*

**Размеры верхнего управляющего профиля:** глубина 22 мм, высота 20 мм.

**Размеры нижнего профиля:** глубина 22 мм, высота 14 мм.

**Управление:** при помощи ручки управления на верхнем профиле.

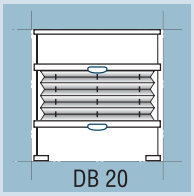


**— Plissee типа DB 20**

Жалюзи для прямоугольных мансардных окон, макс. угол наклона оконной рамы 60°)Как и тип DB 10, но материал жалюзи можно фиксировать при помощи двух управляющих профилей в любом положении по вертикали, например, для затенения рабочих мест, оборудованных мониторами.

*Для Plissee и Duette:*

**Размеры верхнего профиля:** глубина 18 мм, высота 9 мм.

**Размеры управляющих профилей:** глубина 22 мм, высота 20 мм.

**Управление:** с помощью ручек на обоих управляющих профилях.

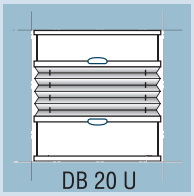


**— Plissee типа DB 20 U**

Как и тип **DB 10**, но с двумя подвижными профилями и натяжным профилем сверху и снизу (рекомендуется для монтажа в проем при скосе монтажной поверхности более 20°.

*Для Plissee и Duette:*

**Размеры управляющих профилей:** глубина 22 мм, высота 20 мм.

**Размеры натяжных профилей:** глубина 17 мм, высота 9 мм.

**Управление:** при помощи ручки управления на обоих управляющих профилях.

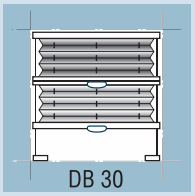


**— Plissee типа DB 30**

Жалюзи для прямоугольных мансардных окон, макс. угол наклона оконной рамы 60°)Как и тип DB 10, но выполнен из двух различных материалов, например, для затенения рабочих мест, оборудованных мониторами.

*Для Plissee и Duette:*

**Размеры верхнего профиля:** глубина 22 мм, высота 14 мм.

**Размеры соединительного профиля:** глубина 22 мм, высота 14 мм.

**Размеры управляющих профилей:** глубина 22 мм, высота 20 мм.

**Управление:** с помощью ручек на обоих управляющих профилях.

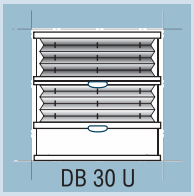


**— Plissee типа DB 30 U**

Как и тип **DB 10**, но выполнен из двух различных материалов с натяжным профилем внизу.

*Для Plissee и Duette:*

**Размеры верхнего профиля:** глубина 22мм, высота 14мм.

**Размеры управляющего профиля:** глубина 22мм, высота 20мм.

**Размеры соединительного профиля:** глубина 22мм, высота 14мм.

**Размеры натяжного профиля:** глубина 17мм, высота 9мм.

**Управление:** при помощи ручки управления на обоих подвижных профилях.

# Обзор моделей/Описание характеристик, Тип P

## Плиссе типа PB 10 (модель с натяжением для прямоугольных потолочных окон, угол наклона от 45° до 90° от вертикальной плоскости)

**Жалюзи из полиэстера, плиссированные, со стабильными складками шириной 20 мм для стандартных материалов, 25 мм – для Duette.**

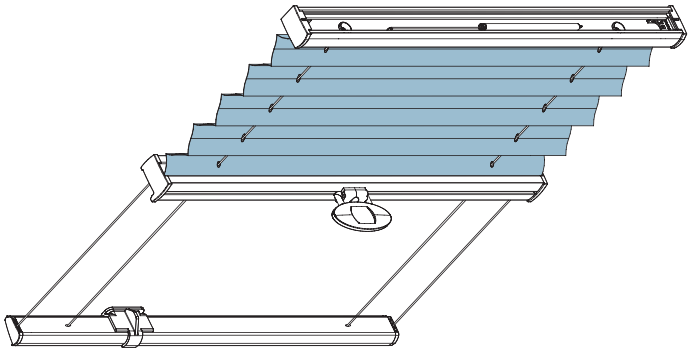

**Материалы:** Стандартные цвета профиля (по выбору) – белый и металлик; окраска согласно RAL, по запросу.

*Для Plissee и Duette:*
**Размеры верхнего профиля:** глубина 22 мм, высота 14 мм.
**Размеры управляющего профиля:** глубина 22 мм, высота 18 мм.
**Размеры натяжного профиля:** глубина 17 мм, высота 9 мм.
Пластмассовые детали выполнены из высококачественных материалов, стойких к ультрафиолетовому излучению, по цвету согласованы с окраской профиля, ручка управления из прозрачного пластика.
**Управление:** с помощью ручки на управляющем профиле, фиксация жалюзи в нужном положении, возможно управление на расстоянии при помощи управляющего стержня (за дополнительную плату), высота жалюзи регулируема (запатентовано).
**Натяжение:** постоянное, при помощи нескольких серых стальных тросов, стойких к УФ излучению, расстояние между тросами около 25 см.
**Монтаж:** крепление профилей при помощи соответствующих универсальных кронштейнов с пластиковыми заглушками, стеновой монтаж натяжного профиля с помощью стеновых креплений.
**Дополнительные компоненты:** боковые направляющие и монтажные профили (за дополнительную плату).

## Другие типы (модель с натяжением для прямоугольных потолочных окон, угол наклона до 90° от вертикальной плоскости)

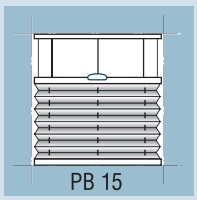


**— Plissee типа PB 15**
**Как и тип PB 10**, но с креплением жалюзи внизу, закрывание – снизу вверх.

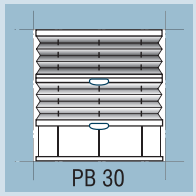


**— Plissee типа PB 30**
**Как и тип PB 10**, но из двух различных материалов, например, для регулируемого затенения зимних садов и рабочих мест, оборудованных мониторами.
*Для Plissee и Duette:*
**Размеры верхнего профиля:** глубина 22 мм, высота 14 мм.
**Размеры управляющих профилей:** глубина 22 мм, высота 18 мм.
**Размеры натяжного профиля:** глубина 17 мм, высота 9 мм.

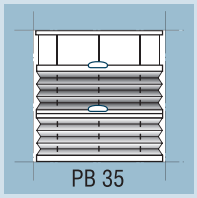


**— Plissee типа PB 35**
**Как и тип PB 30**, но с креплением жалюзи внизу, закрывание – снизу вверх.

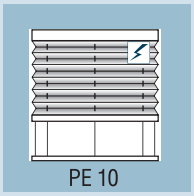


**— Plissee типа PE 10**
**Как и тип PB 10**, но с электродвигателем 24 В.
*Для Plissee и Duette:*
**Размеры верхнего профиля:** глубина 28 мм, высота 34 мм.
**Размеры управляющего профиля:** глубина 22 мм, высота 18 мм.
**Размеры натяжного профиля:** глубина 17 мм, высота 9 мм.
**Управление:** индивидуальное или групповое от электродвигателя 24 В с различными системами управления (переключатель, инфракрасный или радио–радио пульт дистанционного управления) за отдельную плату. Возможно подключение к системе «умный дом».

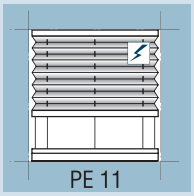


**— Plissee типа PE 11**
**Как и тип PE 10,** но с креплением электродвигателя внизу изделия, закрытие – сверху –вниз.

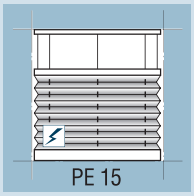


**— Plissee типа PE 15**
**Как и тип PE 10**, но с креплением электропривода внизу жалюзи, закрывание – снизу вверх.

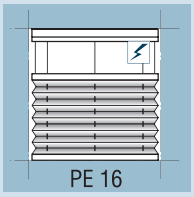


**— Plissee типа PE 16**
**Как и тип PE 10,** но закрытие – снизу –вверх.

# Обзор моделей/Описание характеристик, Тип P для окон со скосом

## Плиссе типа PB 40 (жалюзи для потолочных окон сложных форм с одним скосом сверху, с наклоном от 45° до 90° от вертикальной плоскости)

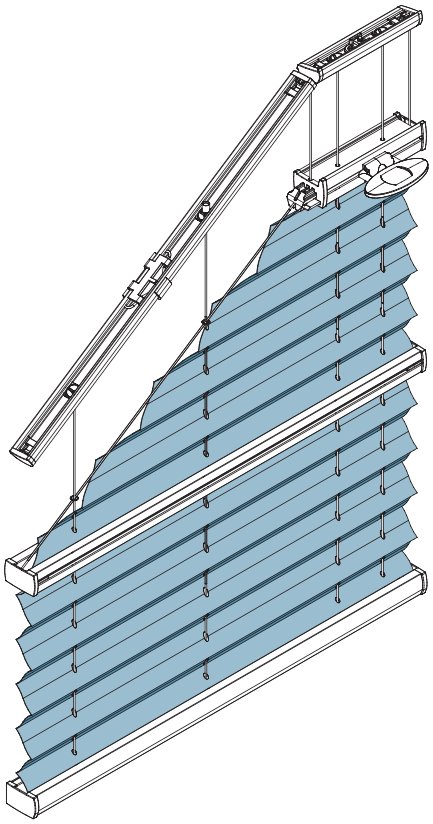

Жалюзи из полиэстера, плиссированные, со стабильными складками шириной 20 мм для стандартных материалов , 25 мм для Duette® Classic, 32 мм для Duette® Fixe.

**Материалы:** Стандартные цвета профиля (по выбору): белый и металлик; окраска согласно RAL, по запросу.

*Для Plissee и Duette®:*

**Размеры верхнего профиля:** 22 мм глубина, 14 мм высота.
**Размеры управляющих профилей:** 22 мм глубина, 20 мм высота.
**Размеры натяжного профиля:** 17 мм глубина, 9 мм высота.
Пластмассовые детали из высококачественных материалов, , стойких к ультрафиолетовому излучению, по цвету согласованы с окраской профиля, ручка управления из прозрачного пластика.
**Управление:** с помощью ручки на управляющем профиле, фиксация жалюзи в нужном положении, возможно управление на расстоянии при помощи управляющего стержня (за дополнительную плату), высота жалюзи регулируема (запатентовано).
**Натяжение:** постоянное, при помощи нескольких серых стальных тросов, стойких к УФ излучению, расстояние между отдельными тросами около 25 см.
**Монтаж:** крепление профилей при помощи универсальных кронштейнов с пластиковыми заглушками, стеновой монтаж натяжного профиля с помощью стеновых креплений.
**Дополнительные компоненты:** боковые направляющие и монтажные профили (за дополнительную плату).

## Другие типы (жалюзи с натяжением для потолочных окон с одним или двумя скосами, с наклоном от 45° до 90° от вертикальной плоскости)

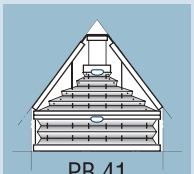


**— Тип PB 41 Plissee**
**Такой же, как тип PB 40**, но с двусторонним скосом сверху.

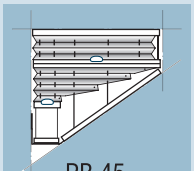


**— Тип PB 45 Plissee**
**Такой же, как тип PB 40**, но с односторонним скосом снизу.

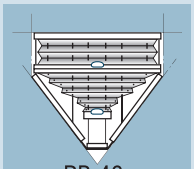


**— Тип PB 46 Plissee**
**Такой же, как тип PB 45**, но с двусторонним скосом снизу.

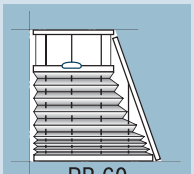


**— Тип PB 60 Plissee**
Жалюзи с натяжением для трапециевидных потолочных окон, наклон до 90° от вертикальной плоскости, односторонний скос вершина сверху, из полиэстера, плиссированные, со стабильными складками шириной 20 мм для стандартных материалов, 25 мм для Duette®.
**Материалы:** стандартые цвета профиля ( по выбору): белый и металлик; окраска согласно RAL – по запросу.

*Для Plissee и Duette®:*

**Размеры приводного профиля:** 22 мм глубина, 14 мм высота.
**Размеры управляющих профилей:** 22 мм глубина, 20 мм высота.
**Размеры натяжного профиля:** 17 мм глубина, 9 мм высота.
Пластмассовые детали из высококачественных материалов, стойких к ультрафиолетовому излучению, по цвету согласованы с окраской профиля, ручка управления из прозрачного пластика.
**Управление:** с помощью ручки на управляющем профиле, фиксация жалюзи в нужном положении, возможно управление на расстоянии при помощи управляющего стержня (за дополнительную плату).
**Натяжение:** постоянное, при помощи нескольких стальных серых тросов, стойких к УФ излучению, расстояние между отдельными тросами около 25 см.
**Монтаж:** крепление профилей при помощи универсальных кронштейнов с пластиковыми заглушками, стеновой монтаж натяжного профиля с помощью стеновых кронштейнов.
**Дополнительные компоненты:** монтажные профили (за дополнительную плату).

# Обзор моделей/Описание характеристик, Тип P для окон со скосом

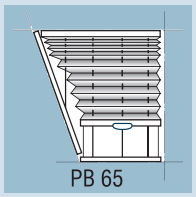


**— Тип PB 65 Plissee**
**Такой же, как тип PB 60**, с односторонним скосом, но с вершиной снизу.

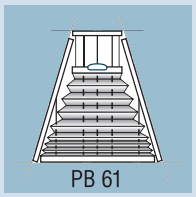


**— Тип PB 61 Plissee**
**Такой же, как тип PB 60**, но с двусторонним скосом, небольшой шириной сверху.

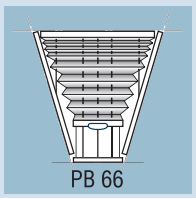


**— Тип PB 66 Plissee**
**Такой же, как тип PB 61**, но с двусторонним скосом и небольшой шириной снизу.

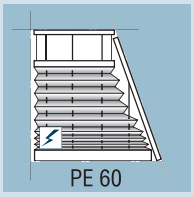


**— Тип PE 60 Plissee**
Жалюзи с натяжением для трапецевидных потолочных окон, наклон до 90° от вертикали, односторонний скос, вершина сверху.
**Такой же, как тип PB 60**, но с электроприводом
*Для Plissee и Duette®:*
**Размеры приводного профиля:** 28 мм глубина, 34 мм высота.
**Размеры управляющих профилей:** 22 мм глубина, 20 мм высота.
**Размеры натяжного профиля:** 17 мм глубина, 9 мм высота.
**Управление:** индивидуальное или групповое от электродвигателя 24 В с различными системами управления (переключатель, инфракрасный или радио–радио пульт дистанционного управления) за отдельную плату. Возможно подключение к системе «умный дом».

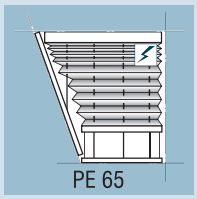


**— Тип PE 65 Plissee**
**Такой же, как тип PE 60**, с односторонним скосом и вершиной снизу.

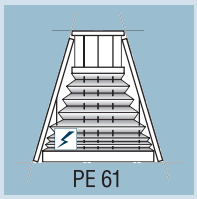


**— Тип PE 61 Plissee**
**Такой же, как тип PE 60**, но с двусторонним скосом и вершиной сверху.

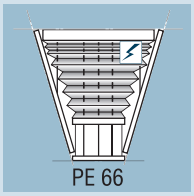


**— Тип PE 66 Plissee**
**Такой же, как тип PE 61**, но с двусторонним скосом, вершиной снизу.

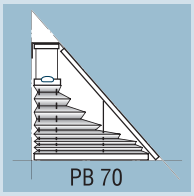


**— Тип PB 70 Plissee**
Жалюзи с натяжением для треугольных потолочных окон, наклон до 90° от вертикали, угол с правой стороны, скос сверху. Жалюзи из полиэстера, плиссированные, со стабильными складками шириной 20 мм для стандартных материалов, 25 мм для Duette®.
**Материалы:** стандартные цвета профиля ( по выбору): белый и металлик; окраска согласно RAL – по запросу.
*Для Plissee и Duette®:*
**Размеры верхнего профиля:** 22 мм глубина, 14 мм высота.
Размеры управляющих профилей: 22 мм глубина, 20 мм высота.
**Размеры натяжного профиля:** 17 мм глубина, 9 мм высота.
Пластмассовые детали из высококачественных материалов, стойких к ультрафиолетовому излучению, по цвету согласованы с окраской профиля, ручка управления из прозрачного пластика.
**Управление:** с помощью ручки управления, установленной на управляющем профиле, фиксация жалюзи в любом нужном положении, возможно управление на расстоянии при помощи управляющего стержня (за дополнительную плату).
Натяжение: постоянное, при помощи нескольких стальных серых тросов, стойких к УФ излучению, расстояние между тросами около 25 см.
**Монтаж:** крепление осуществляется с помощью универсальных кронштейнов с пластмассовыми заглушками.
**Дополнительные компоненты:** монтажные профили (за дополнительную оплату).

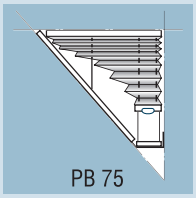


**— Тип PB 75 Plissee**
**Такой же, как тип PB 70**, прямоугольный, но вершина снизу.

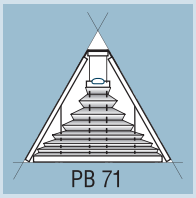


**— Тип PB 71 Plissee**
**Такой же, как тип PB 70**, но равнобедренный треугольник, вершина сверху.

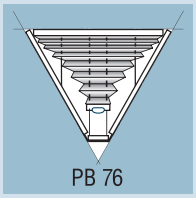


**— Тип PB 76 Plissee**
**Такой же, как тип PB 70**, но равнобедренный треугольник, вершина снизу.

# Обзор моделей/Описание характеристик, Тип P для окон со скосом

## Другие типы (жалюзи с натяжением для потолочных окон сложных форм (с одним или двумя скосами), с наклоном от 45° до 90° от вертикальной плоскости)

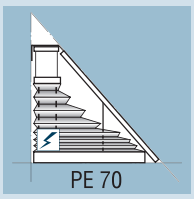


**— Тип PE 70 P Plissee**
**Такой же, как тип PB 70**, но с электроприводом.
*Для Plissee и Duette®:*
**Размеры приводного профиля:** 28 мм глубина, 34 мм высота.
**Размеры управляющих профилей:** 22 мм глубина, 20 мм высота.
Размеры натяжного профиля: 17 мм глубина, 9 мм высота.
**Управление:** индивидуальное или групповое от электродвигателя 24 В с различными системами управления (переключатель, инфракрасный или радио–радио пульт дистанционного управления) за отдельную плату. Возможно подключение к системе «умный дом».

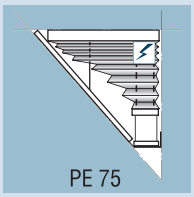


**— Тип PE 75 Plissee**
**Такой же, как тип PE 70**, прямоугольный, но вершина снизу.

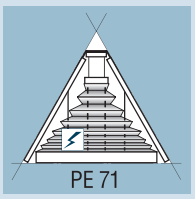


**— Тип PE 71 Plissee**
**Такой же, как тип PE 70**, но равнобедренный треугольник, вершина сверху, с вершиной сверху.

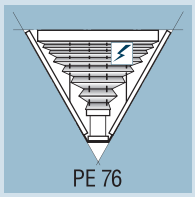


**— Тип PE 76 Plissee**
**Такой же, как тип PE 70**, но равнобедренный треугольник, вершина снизу.

# Обзор моделей/Описание характеристик, Тип P для окон со скосом

## Другие типы (жалюзи с натяжением для пяти– или шестиугольных потолочных окон, с наклоном от 45° до 90° от вертикальной плоскости)

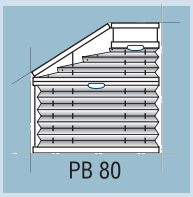


**— Тип PB 80 Plissee**
Жалюзи с натяжением для пятиугольных потолочных окон, с наклоном до 90° от вертикали односторонний скос. Жалюзи из полиэстера, плиссированные, со ста–бильными складками шириной 20 мм для стандартных материалов, 25 мм для Duette®.
**Материалы:** стандартые цвета профиля ( по выбору): белый и металлик; окраска согласно RAL – по запросу.
*Для Plissee и Duette®*
**Размеры верхнего профиля:** 22 мм глубина, 14 мм высота.
**Размеры управляющих профилей:** 22 мм глубина, 20 мм высота.
**Размеры натяжного профиля:** 17 мм глубина, 9 мм высота.
Пластмассовые детали из высококачественных материа–лов, стойких к ультрафиолетовому излучению, по цвету согласованы с окраской профиля, ручка управления из прозрачного пластика.
**Управление:** с помощью ручки управления, установлен–ной на вспомогательном профиле, фиксация жалюзи в любом нужном положении, возможно управление на расстоянии при помощи управляющего стержня (за до–полнительную плату).
**Натяжение:** постоянное, при помощи стальных серых тросов, стойких к УФ излучению, расстояние между тросами около 25 см.
**Монтаж:** крепление профилей при помощи универсаль–ных кронштейнов с пластиковыми заглушками,
**Дополнительные компоненты:** монтажные профили (за дополнительную оплату).

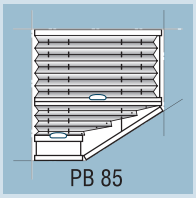


**— Тип PB 85 Plissee**
**Такой же, как тип PB 80**, с односторонним скосом и вершиной снизу.

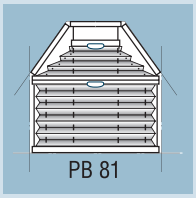


**— Тип PB 81 Plissee**
Жалюзи с натяжением для шестиугольных потолоч–ных окон, с наклоном до 90° от вертикали.
**Такой же, как тип PB 80**, но с двусторонним скосом, с вершиной сверху.

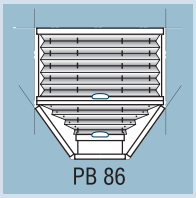


**— Тип PB 86 Plissee**
Жалюзи с натяжением для шестиугольных потолоч–ных окон, с наклоном до 90° от вертикали.
**Такой же, как тип PB 80**, но с двусторонним скосом и вершиной снизу.